



# PLAINAS TRASEIRAS ACJ-1600 / ACJ-1800 ACJ-2000 ACJ-2200 ACJ-2300

## CARACTERÍSTICAS TÉCNICAS

PLAINA ACJ	1600	1800	2000	2200	2300
Largura da lâmina (mm)	1600	1800	2000	2200	2300
Altura da lâmina (mm): 370 (standard) / 490 (opcional)					
Inclinação Lateral: 0° - 12,5° e 25° (todos modelos)					
Inclinação Horizontal: 0° - 15° - 30° (todos modelos)					
Engate ao trator: 3 pontos - Categorias I e II					



A regulagem de inclinação da plaina é fácil, feita através de pinos.



Disponível com duas opções de altura da plaina: 370 mm e 490 mm (opcional).

**Escolha a melhor!  
Escolha a PLAINA ACJ  
COMPARE E COMPROVE!**



A.C.J. - Indústria e Comércio de Peças  
e Máquinas Agrícolas.  
Rua José Ivalte Fernandes, 210 - Bairro Penha do  
Rio do Peixe  
CEP - 13971-025 - ITAPIRA - SP  
Fone: (19) 3813 8340  
visite nosso site: [www.acj.ind.br](http://www.acj.ind.br)



## MAIS ROBUSTA.


A PLAINA ACJ é um equipamento de grande utilidade em sua propriedade. Prática e de fácil regulagem, é utilizada para conservação de estradas e carreadores, execução de pequenos aterros e serviços de terraplenagem, manutenção de terraços e curvas de nível e muitas outras aplicações.



Lâminas reversíveis:  
os dois lados podem ser utilizados

## MAIS VERSÁTIL.

Possui diversas regulagens de inclinação e plaina reversível, com giro de 180° permite trabalhar nos dois sentidos: puxar e empurrar.



## COM DIVERSAS POSIÇÕES DE REGULAGEM DA LÂMINA.



Imagens ilustrativas

**ACJ**